

ERRATUM

Catalogue 2026

**A télécharger et à remplacer
dans votre catalogue papier**

PAGE 27

PAGE 55

PAGE 71

PAGE 72

PAGE 84

PAGE 89

PAGE 92

PAGE 111

PAGE 154



1

REF	ARTICLES	€ H.T.
OUTILLAGE POSE LINER		
1) L2 4000 00	Coffret Chantier	un 1 426,00
Gestion automatique remplissage ou vidange du bassin		
2) L2 0000 00	Q Vac Iii	un 1 082,00
L2 0001 00	Tuyau Q-Flex D. 96	un 115,20
L2 1001 00	Aspirateur Eau Et Poussiere - 1 Moteur	un 482,00
L2 1003 00	Aspirateur Eau Et Poussiere - 3 Moteurs	un 1 337,00
L2 1001 20	Filtre A Eau Antimousse Pour Aspirateur 1 Moteur	un 19,26
L2 1003 20	Filtre A Eau Antimousse Pour Aspirateur 3 Moteurs	un 30,80
L2 1001 10	Filtre Pour Aspirateur 1 Moteur	un 53,50
L2 1003 10	Filtre Pour Aspirateur 3 Moteurs	un 76,00
L2 1009 00	Brosse Aspirante Aspirateur Eau Et Poussiere	un 58,80
L2 1009 10	Suceur D'Eau Pour Aspirateur	un 49,12

Spécifications techniques :



Modèle : LSU 135

Capacité du réservoir : 35 L
Tension : 220 - 240 Volt
Puissance : 1000 W
Moteur d'aspiration (type) : 2-étages
Vacuum : 2025 mmH2O
Débit d'air : 1869 L/minute
Longueur du câble d'alimentation : 7 m
Niveau sonore : 74 dB(A)
Poids (machine seule) : 13 kg
Longueur x Largeur x Hauteur : 47x45x80 cm



Modèle : LSU 375

Capacité du réservoir : 75 L
Tension : 220 - 240 Volt
Puissance : 3000 W
Moteur d'aspiration (type) : 2-étages
Vacuum : 2280 mmH2O
Débit d'air : 3540 L/minute
Longueur du câble d'alimentation : 8 m
Niveau sonore : 79 dB(A)
Poids (machine seule) : 28 kg
Longueur x Largeur x Hauteur : 63x59x99 cm

KIT 32 pièces :

- Testeur de pression : 1
- Tuyaux injecteurs : 3
- Raccord rapide : 1
- Bouchon ouvert avec extension : 1 Ø 38 mm
- Bouchon ouvert : 1 Ø 35 mm, 1 Ø 46 mm, 1 Ø 48 mm
- Bouchon standard laiton et inox : 2 Ø 35 mm, 2 Ø 38 mm, 3 Ø 46 mm, 2 Ø 48 mm, 1 Ø 51 mm, 1 Ø 54 mm
- Bouchon fermé avec extenseur : 1 Ø 38 mm, 1 Ø 46 mm
- Bouchon fermé à crosse en laiton : 2 Ø 38 mm, 2 Ø 46 mm
- Bouchon gonflable pour tuyau : 1 Ø 32 et 38 mm (1"1/2), 1 Ø 51 mm (2")
- 1 tuyau de rallonge 60 cm pour bouchon gonflable

KIT 48 pièces :

- Kit 32 pièces +

- Tuyaux injecteurs : 2
- Bouchons ouverts : 1 Ø 24 mm + 1 Ø 32 mm + 1 Ø 38 mm + 1 Ø 41 mm
- Bouchons fermés avec extenseur : 1 Ø 24 mm + 1 Ø 32 mm + 1 Ø 48 mm
- Bouchons fermés crosse en laiton : 2 Ø 24 mm + 2 Ø 32 mm + 2 Ø 48 mm
- Bouchons standard laiton et inox : 2 Ø 14 mm + 2 Ø 19 mm + 2 Ø 24 mm + 2 Ø 32 mm + 1 Ø 38 mm + 1 Ø 41 mm + 4 Ø 44 mm



3




4



6



7

REF	ARTICLES	NET € H.T.
DETECTION DE FUITE		
3) L1 9003 00	Kit De Pression 32 Pieces	un 693,00
L1 9003 10	Kit De Pression 48 Pieces	un 836,00
Prix départ FMP : port 25 €		
4) L1 9002 00	Cloche Isolante	un 190,00
5) L1 9009 00	Seringue De Colorant Noir 	un 9,56
6) L1 9000 00	Detecteur De Fuite Liner Lt 2400 E	un 2 740,00
7) L1 9004 00	Camera D'Inspection Piscine	un 2 480,00
L1 9004 10	Recepteur VLoc3-Cam	un 2 340,00
L1 9004 15	Sac de Transport Pour Vlov,-Cam	un 88,00

Grand écran 10,1" résolution HD 1920 x 1080
Enregistrement sur carte SD 64GB max
Tête localisable en position et en profondeur grâce au VLOC3-Cam

Caméra full HD Ø 18 mm 130° d'angle de vision
30 m de jonc de poussée en fibre de verre
Conçu pour passer des coudes à 90° en 40 mm
IP68 20 m d'eau (2 bars)



POOL ONE



POOL DOSE

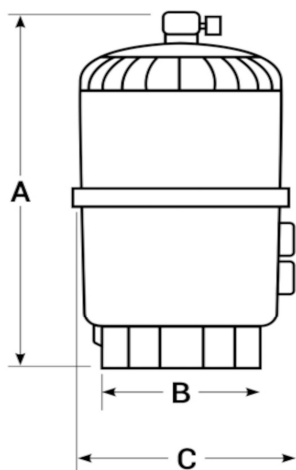


BASIC TIME



Installer en sortie de pompe

REF	ARTICLES	€ H.T.						
POOL ONE								
	<ul style="list-style-type: none"> - Affichage digital - Etalonnage simplifié (pH 7 seul) - Sonde avec câble 1,50 m - Fonctionnement paramétrable PH + ou PH - - Régulation ON-OFF - Alimentation en parallèle avec la pompe filtration - Sonde redox : stabilisants de chlore <5 ppm 							
68 0011 00	Pool One pH 1,5 L/h	un 382,30						
68 0011 05	Pool One Redox 1,5 L/h	un 376,80						
66 0091 00	Sonde pH Cable 1,5 m Pour Pool One	un 84,50						
66 0092 00	Sonde Redox Cable 1,5 m Pour Pool One	un 134,50						
Matériel d'installation fournis	Clapet d'injection	Clapet de pied	Collier de prise en charge 50x1/2"	Porte sonde	Sondes	Kit solution tampon	Solution Redox	Tube injection et aspiration
	POOL DOSE							
		<ul style="list-style-type: none"> - Affichage digital - Etalonnage précis (pH 4 et pH 7) - Sonde avec câble 6 m - Fonctionnement paramétrable PH + ou PH - - Régulation avec débit proportionnel autour du point de consigne - Alimentation indépendante et câble d'asservissement à la pompe filtration - Sortie alimentation pour régulation appareil au sel - Multilangue - Sonde redox : stabilisants de chlore (<5 ppm) - Avec ou sans module Wifi - Existe en 0,5L/H, 1,5L/H et 5L/H 						
	68 0012 00	Pooldose pH 1.5 L/h	un 736,00					
	68 0012 05	Pooldose Redox 1,5 L/h	un 736,00					
	68 0013 00	Pooldose Double pH + Redox 1.5 L/h	un 1 249,00					
	68 0112 00	Pooldose Wifi pH 1.5 L/h	un 804,00					
	68 0212 05	Pooldose Wifi Redox 1,5 L/h	un 795,00					
68 0313 00	Pooldose Double Wifi pH + Redox 1.5 L/h	un 1 309,00						
P3 6019 21	Sonde pH Cable 6 m Pool Basic, Schuko Et Pool Dose	un 91,20						
P3 6019 22	Sonde Redox Cable 6 m Pool Dose	un 105,50						
Matériel d'installation fournis	Clapet d'injection	Clapet de pied	Collier de prise en charge 50x1/2"	Porte sonde	Sondes	Kit solution tampon	Solution Redox	Tube injection et aspiration
	BASIC TIME							
	66 0021 00	Basic Time 0.15 A 1.5 L/h A 1.5 Bar	un 375,00					
	AQUATERRE							
	<i>Elimine les courants vagabons / impératif pour le bon fonctionnement des sondes</i>							
	60 2400 10	Aquaterre Inox 316 D.50 + Manchons PVC F50 x F1"1/2	un 46,56					
	60 2410 10	Aquaterre Inox 316 D.63 + Manchons PVC F63 x F2"	un 83,60					
	ACCESSOIRES							
P3 6019 25	Porte Sonde Polypropylène 1/2" Avec Protection	un 36,60						
P3 6019 30	Solution Tampon Kit pH4 - pH7 H2O	un 36,88						
P3 6019 33	Solution Tampon 465 mV	un 25,54						
CHAMBRE D'ANALYSE								
66 0090 00	Chambre Analyse 3 Sondes Pss 8 D. 50 + Kit Connexion	un 306,70						
66 0090 01	Chambre Analyse 3 Sondes Pss 8 D. 63 + Kit Connexion	un 306,70						



**CUVE
GARANTIE
10 ANS**

REF	ARTICLES	€ H.T.
FILTRE SWIMCLEAR		
<p>Température d'eau maximum : 40°C Pression de fonctionnement : 0,5 à 1,3 bar Pression maximum : 3,5 bar Grande finesse de filtration : (20 à 25 microns) Excellente hydraulique qui réduit les pertes de charges de l'installation Design compact avec une très faible emprise au sol</p> <p>Pas de contre-lavage économie d'eau, chauffage et produits chimiques (idéal avec électrolyseur car pas de perte de sel)</p>		
27 1014 00	Swimclear Multi-Cartouches 14 m3/h	un 1 455,00
27 1022 00	Swimclear Multi-Cartouches 22 m3/h	un 1 550,00
27 1030 00	Swimclear Multi-Cartouches 30 m3/h	un 1 720,00
27 1035 00	Swimclear Multi-Cartouches 35 m3/h	un 2 060,00
27 9014 00	Cartouche De Remplacement Swimclear 14 m3/h	un 108,40
27 9022 00	Cartouche De Remplacement Swimclear 22 m3/h	un 125,50
27 9030 00	Cartouche De Remplacement Swimclear 30 m3/h	un 148,30
27 9035 00	Cartouche De Remplacement Swimclear 35 m3/h	un 108,40

SWIMCLEAR™	Surface filtrante effective	Débit de référence (filtre à sable)	E/S	Poids vide	Dimensions			Réf.
					A	B	C	
	30 m²	14 m³/h	50 mm	27 kg	880 mm	457 mm	660 mm	C3030EURO
	39 m²	22 m³/h	50 mm	31 kg	1030 mm	457 mm	660 mm	C4030EURO
	49 m²	30 m³/h	50/63 mm	36 kg	1180 mm	457 mm	660 mm	C5030EURO
	63,2 m²	35 m³/h	63 mm	39 kg	1330 mm	457 mm	660 mm	C7030EURO

CARTOUCHES DE REMPLACEMENT SWIMCLEAR™	Réf.	Diamètre Ø extérieur	Diamètre Ø intérieur	Hauteur	Quantité par filtre	Réf.
		C3030EURO	177,8 mm	75 mm	493,7 mm	4
	C4030EURO	177,8 mm	75 mm	641,35 mm	4	CX880XRE
	C5030EURO	177,8 mm	75 mm	833,4 mm	4	CX1280XRE
	C7030EURO	177,8 mm	75 mm	485,8 mm	8	CX591XRE

FILTRE DIATOMÉE PRO-GRID		
20 1000 00	Pro-Grid Diatomee 16 m3/hVanne Non Comprise	un 1 860,00
VANNES 6 VOIES <i>Départ FMP - Port en supplément</i>		
20 1040 00	Vanne Laterale 1"1/2 Kripsol Vari-Flo Multiport	un 83,50
20 1050 00	Vanne Laterale 2" Kripsol Vari-Flo Multiport	un 139,10
20 2190 00	Vanne Vari-Flo Micro-Clear / Pro Grid 1.5" Bsp	un 220,30
20 2191 00	Vanne Vari-Flo Micro-Clear / Pro Grid 2" Bsp	un 275,40
20 3910 10	Vanne Vari-Flo Side 1.5" Bsp Pour S0166S	un 275,40
20 3910 11	Vanne Vari-Flo Side 1.5" Bsp Pour S0210S S0246S	un 358,00
20 3910 20	Vanne Vari-Flo Side 2" Bsp Pour S010S S0360S	un 381,00
20 3920 10	Vanne Vari-Flo Top 1.5" Bsp Pour S0166T S0210T S0246T	un 190,10
20 3920 20	Vanne Vari-Flo Top 2" Bsp Pour S0310T S0360T	un 371,80
20 3930 10	Vanne Side Multiport 1.5"	un 220,30

6-CLONE

3 ANS
garantie

5 ANS
CUVE
garantie

FABRIQUE
EN FRANCE

- Peu encombrant 6-Clone s'adapte à toutes les configurations d'un local technique
- Utilise les cartouches Weltico (mêmes dimensions)
- 4 tailles de cartouches : C3-C5-C6-C7
- Capacité de filtration maxi des cartouches de 11 m³/h à 22 m³/h, selon modèle
- Manomètre pour vérifier la pression de service et encrassement
- Cuve transparente pour un **contrôle visuel** de l'évolution de la cartouche
- ✓ Filtration fine (15 microns)
- ✓ Simplifie les manipulations : Pas de vanne 6 voies - Plus de sable - Ne nécessite pas de mise à l'égout
- ✓ Un produit en adéquation avec son temps, **compact, personnalisé, éco-responsable**
- ✓ S'associe parfaitement à une pompe à faible puissance = **pas de contre-lavage**



CONSOMMATION D'EAU

Économie d'eau par rapport à un filtre traditionnel : pas de contre-lavage



FILTRE CLASSIQUE avec contre-lavage



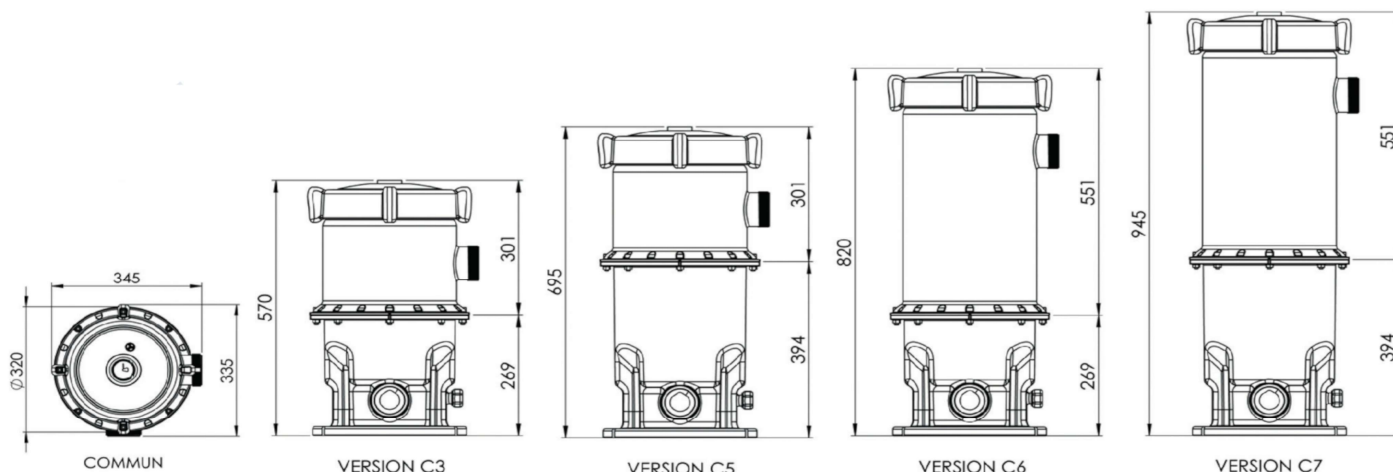
6-CLONE

2 ANS GARANTIE*

FABRIQUE EN FRANCE



REF	ARTICLES	€ H.T.
FILTRE 6-CLONE		
21 0011 00	Filtre 6-Clone C3 11 m ³ /h	un 625,00
21 0015 00	Filtre 6-Clone C5 15 m ³ /h	un 658,00
21 0019 00	Filtre 6-Clone C6 19 m ³ /h	un 754,00
21 0022 00	Filtre 6-Clone C7 22 m ³ /h	un 788,00
CARTOUCHES WELTICO		
21 0000 20	Cartouche Weltico C2	un 125,10
21 0000 30	Cartouche Weltico C3	un 135,10
21 0000 50	Cartouche Weltico C5	un 146,30
21 0000 60	Cartouche Weltico C6	un 160,20
21 0000 70	Cartouche Weltico C7	un 186,80





POOL ONE



POOL DOSE




BASIC TIME



Installer en sortie de pompe

REF	ARTICLES	€ H.T.						
POOL ONE								
	<ul style="list-style-type: none"> - Affichage digital - Etalonnage simplifié (pH 7 seul) - Sonde avec câble 1,50 m - Fonctionnement paramétrable PH + ou PH - - Régulation ON-OFF - Alimentation en parallèle avec la pompe filtration - Sonde redox : stabilisants de chlore <5 ppm 							
68 0011 00	Pool One pH 1,5 L/h	un 382,30						
68 0011 05	Pool One Redox 1,5 L/h	un 376,80						
66 0091 00	Sonde pH Cable 1,5 m Pour Pool One	un 84,50						
66 0092 00	Sonde Redox Cable 1,5 m Pour Pool One	un 134,50						
Matériel d'installation fournis	Clapet d'injection	Clapet de pied	Collier de prise en charge 50x1/2"	Porte sonde	Sondes	Kit solution tampon	Solution Redox	Tube injection et aspiration
	POOL DOSE							
		<ul style="list-style-type: none"> - Affichage digital - Etalonnage précis (pH 4 et pH 7) - Sonde avec câble 6 m - Fonctionnement paramétrable PH + ou PH - - Régulation avec débit proportionnel autour du point de consigne - Alimentation indépendante et câble d'asservissement à la pompe filtration - Sortie alimentation pour régulation appareil au sel - Multilangue - Sonde redox : stabilisants de chlore (<5 ppm) - Avec ou sans module Wifi - Existe en 0,5L/H, 1,5L/H et 5L/H 						
	68 0012 00	Pooldose pH 1.5 L/h	un 736,00					
	68 0012 05	Pooldose Redox 1,5 L/h	un 736,00					
	68 0013 00	Pooldose Double pH + Redox 1.5 L/h	un 1 249,00					
	68 0112 00	Pooldose Wifi pH 1.5 L/h	un 804,00					
	68 0212 05	Pooldose Wifi Redox 1,5 L/h	un 795,00					
68 0313 00	Pooldose Double Wifi pH + Redox 1.5 L/h	un 1 309,00						
P3 6019 21	Sonde pH Cable 6 m Pool Basic, Schuko Et Pool Dose	un 91,20						
P3 6019 22	Sonde Redox Cable 6 m Pool Dose	un 105,50						
Matériel d'installation fournis	Clapet d'injection	Clapet de pied	Collier de prise en charge 50x1/2"	Porte sonde	Sondes	Kit solution tampon	Solution Redox	Tube injection et aspiration
	BASIC TIME							
	66 0021 00	Basic Time 0.15 A 1.5 L/h A 1.5 Bar	un 375,00					
	AQUATERRE							
	<i>Elimine les courants vagabons / impératif pour le bon fonctionnement des sondes</i>							
	60 2400 10	Aquaterre Inox 316 D.50 + Manchons PVC F50 x F1"1/2	un 46,56					
	60 2410 10	Aquaterre Inox 316 D.63 + Manchons PVC F63 x F2"	un 83,60					
	ACCESSOIRES							
P3 6019 25	Porte Sonde Polypropylène 1/2" Avec Protection	un 36,60						
P3 6019 30	Solution Tampon Kit pH4 - pH7 H2O	un 36,88						
P3 6019 33	Solution Tampon 465 mV	un 25,54						
CHAMBRE D'ANALYSE								
66 0090 00	Chambre Analyse 3 Sondes Pss 8 D. 50 + Kit Connexion	un 306,70						
66 0090 01	Chambre Analyse 3 Sondes Pss 8 D. 63 + Kit Connexion	un 306,70						



REF	ARTICLES		€ H.T.
PHOTOMETRES			
60 2210 00	Photometre Pooltest 3 Chlore - pH - Stabilisant de chlore	un	964,00
60 2220 00	Photometre Pooltest 6 Chlore - pH - Stabilisant de chlore - TH - TAC - Brome	un	1 240,00
REACTIFS POUR PHOTOMETRES			
60 2200 10	Reactif Stabilisant Noir/Photometre Boite 250 Pastilles	un	57,90
60 2200 11	Reactif pH Noir/Photometre Boite 250 Pastilles	un	33,06
60 2200 12	Reactif Dpd 1 Noir/Photometre Boite 250 Pastilles	un	33,06
60 2210 00	Photometre Pooltest 3	un	964,00
60 2200 13	Reactif Dpd 3 Noir/Photometre Boite 250 Pastilles	un	33,06
60 2200 20	Reactif Th Noir/Photometre Boite De 250 Pastilles	un	223,10
60 2200 21	Reactif Tac Noir/Photometre Boite De 250 Pastilles	un	132,20
TROUSSES D'ANALYSE / TEST			
60 9000 00	Trousse Analyses pH-Cl	un	9,42
60 9000 10	Trousse Analyse Pastilles pH-Cl	un	9,48
60 9000 20	Bandelettes Aquacheck Jaune Cl + Ph + Stabilisant + Tac	un	15,98
60 9230 00	Test De Salinite 10 Languettes Aquachek	un	21,36
60 9220 00	Pese Sel	un	76,30
DIFFUSEURS DE CHLORE			
60 9300 20	Diffuseur De Chlore Flottant Bleu	un	4,44
60 9311 00	Diffuseur De Chlore Flottant Bleu + Thermometre	un	6,56
60 9311 10	Diffuseur De Chlore Flottant Vert + Thermometre	un	6,56
60 9311 20	Diffuseur De Chlore Flottant Rose + Thermometre	un	6,56
ACCESSOIRES			
60 9850 00	Water Lily Boites De 6	un	10,06
60 9870 00	Sopremapool Magic	un	11,36
THERMOMETRES			
60 9520 00	Thermometre Flottant Bleu	un	16,34
60 9701 00	Thermometre Nenuphar	un	23,66
AGENDA SANITAIRE			
P3 6123 00	Agenda Sanitaire	un	48,76



REF	ARTICLES	€ H.T.
BALAIS MANUELS		
1)	50 0101 00 Tete De Balai Demi Lune	un 13,56
2)	50 0201 00 Tete Balai Prefiltre Integre Design Rouge	un 23,94
	50 0201 10 Tete Balai Prefiltre Integre Design Gold	un 23,94
3)	50 0500 00 Tete De Balai Triangulaire Evolution	un 22,34
EPUISSETTES		
4)	50 0220 00 Epuisette De Fond Noir-Orange	un 47,38
5)	50 0111 00 Epuisette De Surface Luxe	un 15,00
6)	50 0210 00 Epuisette De Surface Design Rouge	un 8,54
	50 0210 10 Epuisette De Surface Design Gold	un 8,54
8)	50 0510 00 Epuisette De Surface Evolution	un 10,70
BROSSES		
9)	50 0530 00 Brosse Paroi Evolution	un 7,42
10)	50 0530 50 Brosse Paroi Aspirante Evolution	un 12,02
11)	50 0500 14 Eponge Articulee Pour Ligne D'Eau Evolution	un 6,18
KIT ENTRETIEN		
12)	50 0250 00 Kit De Maintenance 5 Pieces (Comprenant : 1 tête balai triangulaire, 1 époussette de surface, 1 brosse de paroi, 1 thermomètre, 1 trousse d'analyse)	un 76,50
MANCHES TÉLESCOPIQUES		
13)	50 0550 00 Manche Telescopique 2 x 1,80 m	un 34,92
	50 0550 10 Manche Telescopique 3 x 1,50 m	un 38,82
	50 0551 00 Manche Telescopique 2 x 2,40 m	un 41,64
14)	50 0149 00 Support Manche A Balai	un 6,98
TUYAUX FLOTTANTS		
15)	50 0007 00 Tuyau Eva Flottant 7 m	un 28,08
	50 0008 00 Tuyau Eva Flottant 8 m	un 29,64
	50 0010 00 Tuyau Eva Flottant 10 m	un 34,76
	50 0012 00 Tuyau Eva Flottant 12 m	un 40,40
	50 0015 00 Tuyau Eva Flottant 15 m	un 50,60
16)	50 0290 00 Kit De 10X1.50 m Tuyaux Fmp	un 39,56
17)	50 0150 10 Raccord Fixe Pour Prise Balai	un 1,04
ACCESSOIRES		
19)	50 0100 20 Clips De Remplacement Accessoire Nettoyage (X3)	un 0,48
ACCESSOIRES NETTOYAGE		
18)	60 9870 00 Sopremapool Magic	un 11,36
20)	60 9850 00 Water Lily Boites De 6	un 10,06


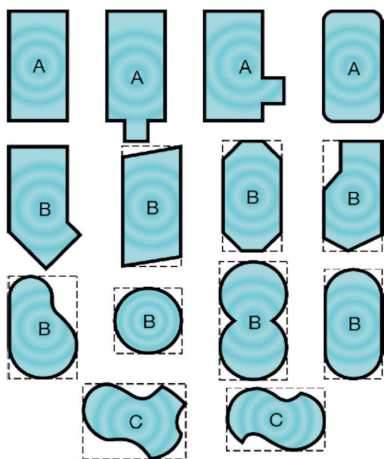


NORMES
NF P 90-308

- Tissus : PVC souple 580g/m2 renforcé par une trame polyester
- Résistance à la rupture : 2500N / 5cm (chaîne), 1800 / 5cm (trame)
- Résistance à la déchirure : 250 N (sens chaîne et trame)
- Traitement : anti-UV, anti-cryptogamique et anti-bactéries
- Assemblage : soudures
- Finitions périphériques : ourlet soudé plein

**GARANTIE
3 ANS**

Classification des formes



Comment chiffrer ma couverture, calcul des surfaces :

- Pour le calcul des surfaces, l'escalier est toujours ajouté à la longueur du bassin quelque soit son positionnement.
- Débordement :
Skin Cold et Skin Freeze : 0,70m pour bassin inférieurs à 70m2 et 0,80 au-delà
Skin Wood : 0,13m par rapport aux côtes extérieures margelles.
- Mini facturation 20 m2 (15 m2 pour la Skin Wood Light).

Ex. de calcul de surface pour forme A :
Surface = (longueur + L2 + débord) x (largeur + débord)


Ex. de calcul de surface pour forme B :
Surface = (L1 + L2 + débord) x (largeur + débord)

Pour formes B & C :
Prendre le rectangle dans lequel le bassin est inscrit.

SKINCOLD



SKINFREEZE



SKIN COLD	Bleu / Ivoire	Vert / Ivoire	Amande / Ivoire	Ivoire / Ivoire	Gris / Gris	Gris Foncé / Gris	Terracota / Ivoire
Réf.	xx xxxx 10	xx xxxx 20	xx xxxx 30	xx xxxx 40	xx xxxx 50	xx xxxx 60	xx xxxx 80
HS 1010 xx A	18,18	18,18	18,18	18,18	18,18	18,18	18,18
HS 1020 xx B	20,38	20,38	20,38	20,38	20,38	20,38	20,38
HS 1030 xx C	22,76	22,76	22,76	22,76	22,76	22,76	22,76

SKIN FREEZE	Bleu / Ivoire	Vert / Ivoire	Amande / Ivoire	Ivoire / Ivoire	Gris / Gris	Gris Foncé / Gris	Terracota / Ivoire
Réf.	xx xxxx 10	xx xxxx 20	xx xxxx 30	xx xxxx 40	xx xxxx 50	xx xxxx 60	xx xxxx 80
HS 2010 xx A	19,98	19,98	19,98	19,98	19,98	19,98	19,98
HS 2020 xx B	22,40	22,40	22,40	22,40	22,40	22,40	22,40
HS 2030 xx C	25,02	25,02	25,02	25,02	25,02	25,02	25,02

COUVERTURE POUR PISCINE HORS SOL BOIS

Couverture de 8,26 m x 4,76 m MAXI

SKIN WOOD	Bleu / Ivoire	Vert / Ivoire	Amande / Ivoire	Ivoire / Ivoire	Gris / Gris	Gris Foncé / Gris	Terracota / Ivoire
Réf.	xx xxxx 10	xx xxxx 20	xx xxxx 30	xx xxxx 40	xx xxxx 50	xx xxxx 60	xx xxxx 80
HS 3010 xx A	21,24	21,24	21,24	21,24	21,24	21,24	21,24
HS 3020 xx B	24,06	24,06	24,06	24,06	24,06	24,06	24,06



REF	ARTICLES		€ H.T.
H0 2310 00	Piton Inox Douille Alu D 14,5 mm De Securite	un	7,02
H0 2320 00	Piton Inox Douille Alu Plage Bois De Securite	un	10,92
HS 8001 00	Forfait Traitement Gabarit Prix Net	un	78,70
HS 8001 10	Decoupe Echelle-Bloc Non Conforme	m2	97,50
HS 8001 20	Forfait Barre Ou Skin HS Geometrique + 15 %	un	0,15
HS 8001 30	Forfait Barre Ou Skin HS Forme Libre + 25 %	m2	0,25
HS 8002 00	Option Pitons Douilles Alu D. 10	un	312%
HS 8002 10	Option Pitons Pour Plage Bois Avec Vis	un	594%
HS 9200 00	Port Couvertures Forfait Livraison Fmp	un	44,00
HS 9210 00	Port Couvertures Forfait Livraison Hors Fmp	un	60,00
HS 9220 00	Port Couvertures Forfait Livraison Chez Particulier	un	162,00
HS 9800 00	Eco Participation Batiment (Hivernage Securite)	un	2,05

DOMAINE D'APPLICATION

≥ 2 X 2 M
≤ 5 X 10 M



ALIMENTATION SECTEUR



PLUS PRODUIT

- Modèle entrée de gamme économique.
- Encombrement réduit, préserve l'espace sur la plage.
- Façade coulissante, pour un accès facilité aux fixations et à la connectique.
- Moteur débrayable équipé de fins de course
- Options disponibles : Slow Mode (régulation traitement) & commande smartphone (Bluetooth).



GARANTIES TABLIER ET STRUCTURE



NORMES NF P 90-308 NF EN 17645

Composition générale des structures :

- Axe aluminium
- 2 pieds laqués à fixer sur margelle avec façade coulissante, niveau réglable
- Moteur tubulaire 24 V débrayable avec fins de course automatiques
- Coffret d'alimentation
- 1 commutateur à clé 3 positions maintenues



POUVOIR CHAUFFANT



LIMITATION ÉVAPORATION



QUALITÉ DE L'EAU

Couleur Lame PVC



Blanc Sable Gris clair

Couleur Lame Polycarbonate

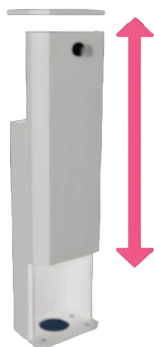


Transparent Translucide bleuté Noir fumée

Pied Gris Clair



FAÇADE AMOVIBLE



REF	ARTICLES		€ H.T.
OPEN ACCESS avec fin de course			
	COLORIS		
	BLANC	GRIS CLAIR	
LARGEUR	REF	CA 221x x0	CA 221x x2
3 m	xx xxx3 0x	1 697.00	1 888.00
3,5 m	xx xxx3 5x	1 754.00	1 945.00
4 m	xx xxx4 0x	1 904.00	2 095.00
4,5 m	xx xxx4 5x	1 961.00	2 152.00
5 m	xx xxx5 0x	2 036.00	2 227.00
OPTION			
CA 1900 70	Systeme Anti-Glisement Escalier Volet Hors Sol Pour escalier dont la base est inférieur à 50% de la largeur du bassin	un	176,00
CA 2291 00	Option Fixation Par 8 Goujons Pour Volet Hors Sol	un	54,00
CA 9005 20	Commande Bluetooth Smartphone	un	201,00
CA 9005 70	Option Slow Mode Pour régulation du traitement de l'eau selon la position du tablier	un	301,00
Option Coverlock voir page 178			

